

# MAMPARA TURIN

## Características



Fabricación  
Aluminio



Acabado en  
cromo



5 mm  
grosor



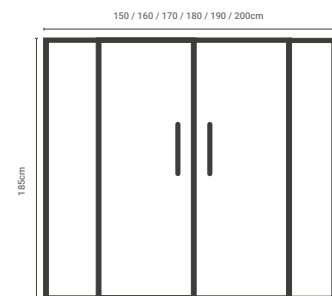
Vidrio templado  
transparente

- ⊙ Mampara de ducha frontal con 2 laterales fijos y 2 puertas correderas.
- ⊙ Altura de la mampara de 185cm.
- ⊙ Fabricación en vidrio templado.
- ⊙ Grosor del vidrio de 5mm.
- ⊙ Perfilería en acero inoxidable con forma ovalada con acabados en color cromo.
- ⊙ Tirador en acero inoxidable.
- ⊙ Doble rodamiento superior de acero inoxidable ABS.
- ⊙ Rodamiento simple en la parte inferior.
- ⊙ Tornillería en acero inoxidable.
- ⊙ Disponibilidad de recambios.
- ⊙ Garantía de 3 años.



## Esquema de dimensiones

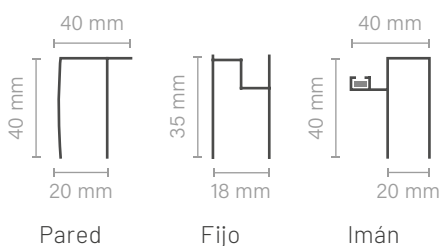
Medidas cm	Apertura cm	Referencia
148- <b>150</b> -152 x 185	66	<b>MAMTURIN150T</b>
158- <b>160</b> -162 x 185	72	<b>MAMTURIN160T</b>
168- <b>170</b> -172 x 185	77	<b>MAMTURIN170T</b>
178- <b>180</b> -182 x 185	77	<b>MAMTURIN180T</b>
188- <b>190</b> -192 x 185	83	<b>MAMTURIN190T</b>
198- <b>200</b> -202 x 185	83	<b>MAMTURIN200T</b>



## Ensayos

Características esenciales	Metodo de evaluación	Criterios de cumplimiento	Apto
Aptitud para la limpieza	Comprobación visual (4.2)	Libre de ángulos/aristas vivas, asperezas o bordes y rebabas (4.2)	✓
Resistencia al impacto / propiedad	100mm radio, 40 partículas como mínimo (5.1, 5.2)	Vidrio de seguridad termoendurecido (4.3)	✓

## Perfilería



## Accesorios



## Certificaciones



DECLARACIÓN DE PRESTACIONES  
DdP:61 MAMPARA SERIE INTELIGENTE  
UNE-EN14428:2015

# MAMPARA

## PISA

### Características



Fabricación  
Aluminio



Acabado en  
cromo



5 mm  
grosor



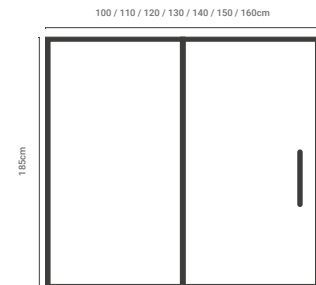
Vidrio templado  
transparente

- ⊙ Mampara de ducha frontal de puerta corredera.
- ⊙ Altura de la mampara de 185cm.
- ⊙ Fabricación en vidrio templado.
- ⊙ Grosor del vidrio de 5mm.
- ⊙ Perfilería en acero inoxidable con forma ovalada con acabados en color cromo.
- ⊙ Tirador en acero inoxidable.
- ⊙ Doble rodamiento superior de acero inoxidable ABS.
- ⊙ Rodamiento simple en la parte inferior.
- ⊙ Tornillería en acero inoxidable.
- ⊙ Disponibilidad de recambios.
- ⊙ Garantía de 3 años.



### Esquema de dimensiones

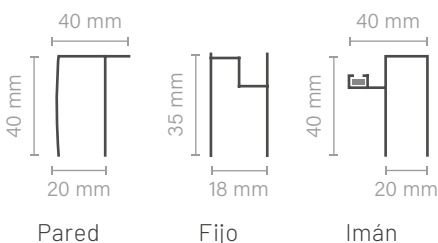
Medidas cm	Apertura cm	Referencia
98- <b>100</b> -102 x 185	40	<b>MAMPISA100T</b>
108- <b>110</b> -112 x 185	44	<b>MAMPISA110T</b>
118- <b>120</b> -122 x 185	50	<b>MAMPISA120T</b>
128- <b>130</b> -132 x 185	55	<b>MAMPISA130T</b>
138- <b>140</b> -142 x 185	61	<b>MAMPISA140T</b>
148- <b>150</b> -152 x 185	66	<b>MAMPISA150T</b>
158- <b>160</b> -162 x 185	72	<b>MAMPISA160T</b>



### Ensayos

Características esenciales	Metodo de evaluación	Criterios de cumplimiento	Apto
Aptitud para la limpieza	Comprobación visual (4.2)	Libre de ángulos/aristas vivas, asperezas o bordes y rebabas (4.2)	✓
Resistencia al impacto / propiedad	100mm radio, 40 partículas como mínimo (5.1, 5.2)	Vidrio de seguridad termoendurecido (4.3)	✓

### Perfilería



### Accesorios



### Certificaciones



# MAMPARA CATANIA

## Características



Fabricación  
Aluminio



Acabado en  
cromo



5 mm  
grosor



Vidrio templado  
transparente

- ⊙ Mampara de ducha angular doble puerta corredera.
- ⊙ Altura de la mampara de 185cm.
- ⊙ Fabricación en vidrio templado.
- ⊙ Grosor del vidrio de 5mm.
- ⊙ Perfiliería en acero inoxidable con forma ovalada con acabados en color cromo.
- ⊙ Tirador en acero inoxidable.
- ⊙ Doble rodamiento superior de acero inoxidable ABS.
- ⊙ Rodamiento simple en la parte inferior.
- ⊙ Tornillería en acero inoxidable.
- ⊙ Disponibilidad de recambios.
- ⊙ Garantía de 3 años.



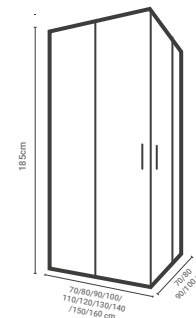
### Medidas cm

### Apertura cm

### Referencia

68-70 x 68-70 x 185	37	<b>MAMCATANIA70X70T</b>
68-70 x 78-80 x 185	40	<b>MAMCATANIA70X80T</b>
68-70 x 88-90 x 185	44	<b>MAMCATANIA70X90T</b>
68-70 x 98-100 x 185	48	<b>MAMCATANIA70X100T</b>
68-70 x 108-110 x 185	53	<b>MAMCATANIA70X110T</b>
68-70 x 118-120 x 185	57	<b>MAMCATANIA70X120T</b>
68-70 x 128-130 x 185	61	<b>MAMCATANIA70X130T</b>
68-70 x 138-140 x 185	66	<b>MAMCATANIA70X140T</b>
68-70 x 148-150 x 185	71	<b>MAMCATANIA70X150T</b>
68-70 x 158-160 x 185	75	<b>MAMCATANIA70X160T</b>
78-80 x 68-70 x 185	40	<b>MAMCATANIA80X70T</b>
78-80 x 78-80 x 185	44	<b>MAMCATANIA80X80T</b>
78-80 x 88-90 x 185	48	<b>MAMCATANIA80X90T</b>
78-80 x 98-100 x 185	51	<b>MAMCATANIA80X100T</b>
78-80 x 108-110 x 185	55	<b>MAMCATANIA80X110T</b>
78-80 x 118-120 x 185	60	<b>MAMCATANIA80X120T</b>
78-80 x 128-130 x 185	64	<b>MAMCATANIA80X130T</b>
78-80 x 138-140 x 185	68	<b>MAMCATANIA80X140T</b>
78-80 x 148-150 x 185	73	<b>MAMCATANIA80X150T</b>
68-80 x 158-160 x 185	77	<b>MAMCATANIA80X160T</b>

### Esquema de dimensiones

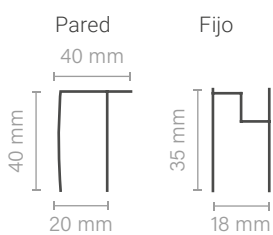


# MAMPARA CATANIA

## Ensayos

Características esenciales	Metodo de evaluación	Criterios de cumplimiento	Apto
Aptitud para la limpieza	Comprobación visual (4.2)	Libre de ángulos/aristas vivas, asperezas o bordes y rebabas (4.2)	✓
Resistencia al impacto / propiedad	100mm radio, 40 partículas como mínimo (5.1, 5.2)	Vidrio de seguridad termoendurecido (4.3)	✓

## Perfileria



## Certificaciones



## Accesorios



Rodamientos dobles.



Tirador. (19 cm altura)