

MAMPARA FRONTAL DOBLE

TUCAN II

Características



Fabricación
Aluminio



Acabado en
cromo



6 mm
grosor



Vidrio templado
transparente



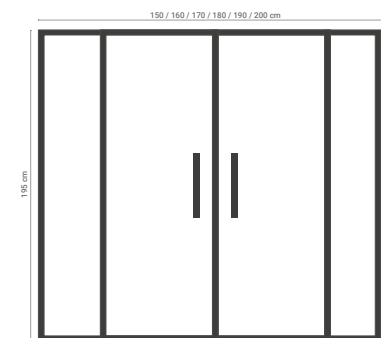
Sistema anti-cal
incorporado

- ⊙ Mampara de ducha frontal con 2 laterales fijos y 2 puertas correderas.
- ⊙ Altura de la mampara de 195cm.
- ⊙ Fabricación en vidrio templado.
- ⊙ Grosor del vidrio de 6mm.
- ⊙ Perfilería en acero inoxidable con forma cuadrada con acabados en color cromo.
- ⊙ Tirador en latón en cromo con imán.
- ⊙ Doble rodamiento superior e inferior de acero inoxidable ABS.
- ⊙ Tornillería en acero inoxidable.
- ⊙ Disponibilidad de recambios.
- ⊙ Garantía de 3 años.



Medidas cm	Apertura cm	Referencia
147,5-150-152,5 x 195	66	MAMTUCANIIFRON4H150T
157,5-160-162,5 x 195	66	MAMTUCANIIFRON4H160T
167,5-170-172,5 x 195	72	MAMTUCANIIFRON4H170T
177,5-180-182,5 x 195	72	MAMTUCANIIFRON4H180T
187,5-190-192,5 x 195	80	MAMTUCANIIFRON4H190T
197,5-200-202,5 x 195	80	MAMTUCANIIFRON4H200T

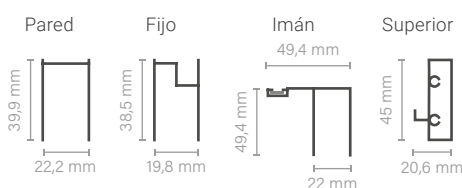
Esquema de dimensiones



Ensayos

Características esenciales	Metodo de evaluación	Criterios de cumplimiento	Apto
Aptitud para la limpieza	Comprobación visual (4.2)	Libre de ángulos/aristas vivas, asperezas o bordes y rebabas (4.2)	✓
Resistencia al impacto / propiedad	100mm radio, 40 partículas como mínimo (5.1, 5.2)	Vidrio de seguridad termoendurecido (4.3)	✓

Perfilería



Accesorios




Certificaciones



DECLARACIÓN DE PRESTACIONES
DdP:20 MAMPARA DE DUCHA SERIE
TUCAN II
UNE-EN14428:2015

MAMPARA FRONTAL TUCAN II

Características




- ⊙ Mampara de ducha frontal con 1 lateral fijo y 1 puerta corredera.
- ⊙ Altura de la mampara de 195cm.
- ⊙ Fabricación en vidrio templado.
- ⊙ Grosor del vidrio de 6mm.
- ⊙ Perfilería en acero inoxidable con forma cuadrada con acabados en color cromo.
- ⊙ Tirador en latón en cromo con imán.
- ⊙ Doble rodamiento superior e inferior de acero inoxidable ABS.
- ⊙ Tornillería en acero inoxidable.
- ⊙ Disponibilidad de recambios.
- ⊙ Garantía de 3 años.



Medidas cm	Apertura cm	Referencia
97,5- 100 -102,5 x 195	40	MAMTUCANIIFRON2H100TCR
107,5- 110 -112,5 x 195	44	MAMTUCANIIFRON2H110TCR
117,5- 120 -122,5 x 195	50	MAMTUCANIIFRON2H120TCR
127,5- 130 -132,5 x 195	55	MAMTUCANIIFRON2H130TCR
137,5- 140 -142,5 x 195	61	MAMTUCANIIFRON2H140TCR
147,5- 150 -152,5 x 195	66	MAMTUCANIIFRON2H150TCR
157,5- 160 -162,5 x 195	70	MAMTUCANIIFRON2H160TCR

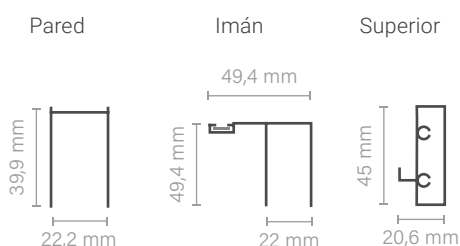
Esquema de dimensiones



Ensayos

Características esenciales	Metodo de evaluación	Criterios de cumplimiento	Apto
Aptitud para la limpieza	Comprobación visual (4.2)	Libre de ángulos/aristas vivas, asperezas o bordes y rebabas (4.2)	✓
Resistencia al impacto / propiedad	100mm radio, 40 partículas como mínimo (5.1, 5.2)	Vidrio de seguridad termoendurecido (4.3)	✓

Perfilería



Accesorios



Certificaciones



DECLARACIÓN DE PRESTACIONES
DdP:20 MAMPARA DE DUCHA SERIE
TUCAN II
UNE-EN14428:2015

MAMPARA ÁNGULAR

TUCAN II

Características



Fabricación
Aluminio



Acabado en
cromo



6 mm
grosor



Vidrio templado
transparente



Sistema anti-cal
incorporado

- ⊙ Mampara de ducha con apertura angular.
- ⊙ Altura de la mampara de 195cm.
- ⊙ Fabricación en vidrio templado.
- ⊙ Grosor del vidrio de 6mm.
- ⊙ Perfilaría en acero inoxidable con forma cuadrada con acabados en color cromo.
- ⊙ Tirador en latón en cromo con imán.
- ⊙ Doble rodamiento superior e inferior de acero inoxidable ABS.
- ⊙ Tornillería en acero inoxidable.
- ⊙ Disponibilidad de recambios.
- ⊙ Garantía de 3 años.



Medidas cm

Apertura cm

Referencia

67,5-70 x 67,5-70 x 195	35	MAMTUCANIIANG70X70T
67,5-70 x 77,5-80 x 195	40	MAMTUCANIIANG70X80T
67,5-70 x 87,5-90 x 195	45	MAMTUCANIIANG70X90T
67,5-70 x 97,5-100 x 195	48	MAMTUCANIIANG70X100T
67,5-70 x 107,5-110 x 195	53	MAMTUCANIIANG70X110T
67,5-70 x 117,5-120 x 195	57	MAMTUCANIIANG70X120T
67,5-70 x 127,5-130 x 195	61	MAMTUCANIIANG70X130T
67,5-70 x 137,5-140 x 195	66	MAMTUCANIIANG70X140T
67,5-70 x 147,5-150 x 195	71	MAMTUCANIIANG70X150T
67,5-70 x 157,5-160 x 195	75	MAMTUCANIIANG70X160T

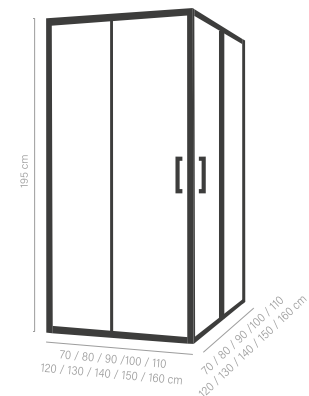
Medidas cm

Apertura cm

Referencia

77,5-80 x 77,5-80 x 195	40	MAMTUCANIIANG80X80T
77,5-80 x 87,5-90 x 195	45	MAMTUCANIIANG80X90T
77,5-80 x 97,5-100 x 195	48	MAMTUCANIIANG80X100T
77,5-80 x 107,5-110 x 195	53	MAMTUCANIIANG80X110T
77,5-80 x 117,5-120 x 195	57	MAMTUCANIIANG80X120T
77,5-80 x 127,5-130 x 195	61	MAMTUCANIIANG80X130T
77,5-80 x 137,5-140 x 195	66	MAMTUCANIIANG80X140T
77,5-80 x 147,5-150 x 195	71	MAMTUCANIIANG80X150T
77,5-80 x 157,5-160 x 195	75	MAMTUCANIIANG80X160T

Esquema de dimensiones



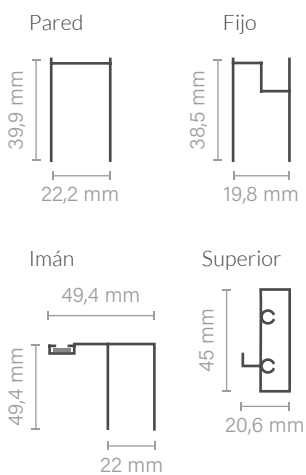
MAMPARA FRONTAL

TUCAN II

Ensayos

Características esenciales	Metodo de evaluación	Criterios de cumplimiento	Apto
Aptitud para la limpieza	Comprobación visual (4.2)	Libre de ángulos/aristas vivas, asperezas o bordes y rebabas (4.2)	✓
Resistencia al impacto / propiedad	100mm radio, 40 partículas como mínimo (5.1, 5.2)	Vidrio de seguridad termoendurecido (4.3)	✓

Perfilería



Accesorios



Certificaciones



DECLARACIÓN DE PRESTACIONES
DdP:20 MAMPARA DE DUCHA SERIE
TUCAN II
UNE-EN14428:2015